



GUIA TÉCNICO

ENDEREÇAMENTO DE ENCOMENDAS



APRESENTAÇÃO

O endereçamento consiste no conjunto de informações que identificam e orientam o caminho da sua encomenda nos Correios, da postagem à entrega. O correto endereçamento de um objeto tem impactos diretos na efetividade da entrega nos prazos estabelecidos.

Com a distribuição de aproximadamente 1 milhão de encomendas por dia, os Correios contam com um parque automatizado de triagem que permite que as caixas e os envelopes sejam separados de acordo com a localidade de entrega de forma mais ágil. Contudo, para que os objetos cheguem aos seus destinos no prazo estabelecido, é imprescindível que o endereçamento seja realizado não apenas de forma correta, mas com os respectivos códigos de barras e informações adicionais.

Este Guia Técnico tem como objetivo orientar o processo de endereçamento, de forma a traçar diretrizes e melhores práticas para a preparação da sua encomenda.



SUMÁRIO






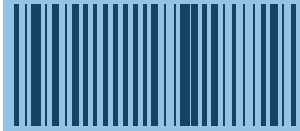
1.PADRÕES.....	4
1.1 Ferramentas de endereçamento	5
2.ENDEREÇO	7
2.1 Nome do destinatário/remetente	8
2.2 Tipo do logradouro	8
2.3 Nome do logradouro	8
2.4 Número.....	9
2.5 Complemento	9
2.6 Bairro	9
2.7 Código de Endereçamento Postal (CEP).....	10
2.8 Nome da localidade	10
2.9 Sigla da Unidade da Federação	10
3.CÓDIGOS DE BARRAS E INFORMAÇÕES ADICIONAIS	12
3.1 Código Data Matrix.....	13
3.2 Símbolo de encaminhamento	16
3.3 Informações do serviço e do contratante	17
3.4 Código de rastreamento	17
3.5 Siglas dos serviços adicionais contratados	18
3.6 Formulário para registro dos dados do recebedor	18
3.7 Autorização para entrega no vizinho	18
3.8 Endereços do destinatário e do remetente	18
3.9 CEP do destinatário em código de barras linear	19
4.MODELOS DE RÓTULO	20
4.1 Endereçamento manuscrito.....	21
4.2 Endereçamento automatizado.....	22
5.EMBALAGENS E ACONDICIONAMENTO	26

1. PADRÕES

Para a correta identificação da sua encomenda ao longo de todas as etapas nos Correios, recomenda-se a aplicação de padrões de **endereço** e de **rótulos** contendo os devidos **códigos de barras** e **informações adicionais**, conforme as seções a seguir deste Guia Técnico.



Recomenda-se que os rótulos de endereçamento das encomendas postadas nos Correios contenham os seguintes elementos. Se quiser saber mais sobre alguns dos itens abaixo, clique no texto ou na área de cada elemento:

Código Data Matrix (página 13)	  	Símbolo de encaminhamento (página 16)
Informações do serviço e do contratante (página 17)	NF:112233 Contrato: 1122334455 Volume: 1/1 Pedido: 0 SEDEX Hoje Peso (g): 1000	
Código de rastreamento (página 17)	PD 325 270 157 BR  AR XX MP XX DD XX VD XX	Siglas dos serviços adicionais contratados (página 18)
Formulário para registro dos dados do receptor (página 18)	Recebedor: _____ Assinatura: _____ Documento: _____	
Endereços (página 7)	ENTREGA NO VIZINHO AUTORIZADA Rua João Negrão 1251, Loja 4 DESTINATÁRIO  Nome do destinatário Rua João Negrão, 1251 Loja 3 Rebouças 80002-900 Curitiba/PR Obs: Lorem ipsum dolor sit amet 	
		CEP em código de barras linear (página 12)
	Remetente: Nome do remetente SBN Quadra 1 Bloco A, 14 14º andar - Ala Norte Asa Norte 70002-900 Brasília-DF	

1.1 FERRAMENTAS DE ENDEREÇAMENTO

Estão disponíveis no Portal Correios ferramentas que permitem a geração dos rótulos de endereçamento de acordo com os padrões estabelecidos neste Guia Técnico. Conheça as ferramentas, suas características e escolha a que considerar mais conveniente para a sua necessidade:



Endereçador Web

O Endereçador Web permite a geração e a impressão de rótulos de endereçamento, Avisos de Recebimento e demais formulários de postagem. É ideal para clientes que postam algumas encomendas por dia ou para aqueles que postam de vez em quando.

[Saiba mais.](#)

Endereçador Escritório:




Se você posta várias encomendas com frequência, conheça o Endereçador Escritório. A ferramenta consiste em um aplicativo instalável que permite a geração e impressão de lotes de etiquetas e demais formulários de postagem de forma ágil. O Endereçador Escritório ainda permite que você cadastre os remetentes e destinatários para os quais você envia encomendas com frequência, o que agiliza o processo de emissão dos rótulos. [Saiba mais.](#)

Aplicativo SIGEP WEB:



Aplicativo instalável disponível para clientes que possuem contrato com os Correios. Além de viabilizar a geração de lotes de rótulos de endereçamento, permite que você realize e gerencie a pré-postagem das suas encomendas. Isso significa que, ao utilizar o aplicativo, você poderá solicitar códigos de rastreamento, montar listas de postagens e gerar os rótulos que irão tornar a postagem nas unidades dos Correios muito mais ágil. [Saiba mais.](#)

Correios Web Services



Se a sua empresa diariamente possui muitas encomendas para postar e você deseja gerenciar as encomendas por meio dos seus próprios sistemas, conheça a plataforma de serviços de integração dos Correios, o Correios Web Services. A plataforma oferece serviços interoperáveis que podem ser reutilizados e compartilhados entre aplicações para geração de rótulos de endereçamento padronizados. O Correios Web Services ainda permite que você automatize processos das etapas de pré-postagem, acompanhamento da encomenda e pós-venda. [Saiba mais.](#)

	Quantidade de encomendas	Frequência de postagem	Formulários de postagem	Catálogo de endereços	Pré-postagem	Tipo de aplicação
Endereçador web						WEB
Endereçador escritório						Instalável
Aplicativo SIGEP WEB						Instalável
Correios Web Services						Integrável

2. ENDEREÇO

O endereço é o conjunto de informações textuais legíveis que identificam a localidade de entrega de uma encomenda, ou de sua devolução. As encomendas devem conter os endereços do remetente e do destinatário, compostos pelos seguintes itens:

- 1 **DESTINATÁRIO ou REMETENTE:**
- 2 Nome do destinatário/remetente
- 3 Tipo do Logradouro + Nome do Logradouro + Número
- 4 Complemento (se houver) + Nome do Bairro
- 5 CEP + Nome da Localidade + Sigla da Unidade da Federação

2.1 NOME DO DESTINATÁRIO/REMETENTE

O nome do destinatário e remetente é o que lhe identifica. Consiste para pessoas físicas no nome e sobrenome e para pessoas jurídicas no nome fantasia da empresa. Essa informação deve constar no endereçamento após a palavra DESTINATÁRIO ou REMETENTE.

1 REMETENTE: **1** DESTINATÁRIO:
2 DOCES S.A. **2** JOÃO DA SILVA

2.2 TIPO DO LOGRADOURO

Logradouro é o termo utilizado pelos Correios para designar uma localidade específica. O logradouro é composto pelo seu tipo seguido dos nomes oficiais. Os tipos de logradouro mais comuns são:

- | | | | | | |
|-------------|--------------|--------------|-------------|---------------|-----------|
| ➤ aeroporto | ➤ condomínio | ➤ feira | ➤ núcleo | ➤ residencial | ➤ trevo |
| ➤ alameda | ➤ conjunto | ➤ jardim | ➤ parque | ➤ rodovia | ➤ vale |
| ➤ área | ➤ distrito | ➤ ladeira | ➤ passarela | ➤ rua | ➤ vereda |
| ➤ avenida | ➤ esplanada | ➤ lago | ➤ pátio | ➤ setor | ➤ via |
| ➤ campo | ➤ estação | ➤ lagoa | ➤ praça | ➤ sítio | ➤ viaduto |
| ➤ chácara | ➤ estrada | ➤ largo | ➤ quadra | ➤ travessa | ➤ viela |
| ➤ colônia | ➤ fazenda | ➤ loteamento | ➤ recanto | ➤ trecho | ➤ vila |

1 DESTINATÁRIO:
2 JOÃO DA SILVA
3 AVENIDA

2.3 NOME DO LOGRADOURO

Os logradouros são identificados pelo nome oficial atribuído pelo município ao qual estão vinculados. Exemplo: Avenida Paulista, sendo “Avenida” o tipo e “Paulista” o nome do logradouro.

1 DESTINATÁRIO:
2 JOÃO DA SILVA
3 AVENIDA PAULISTA

2.4 NÚMERO

O número especifica o imóvel no qual o objeto deve ser entregue. Ocorrem, raras vezes, de o imóvel não ter número. Para os logradouros sem numeração recomenda-se a utilização da sigla s/n.

- 1 **DESTINATÁRIO:**
- 2 JOÃO DA SILVA
- 3 AVENIDA PAULISTA 123

2.5 COMPLEMENTO

Alguns logradouros ainda necessitam ser especificados por meio de complemento, conforme o exemplo a seguir:

- 1 **DESTINATÁRIO:**
- 2 JOÃO DA SILVA
- 3 AVENIDA PAULISTA 123
- 4 LOJA B

2.6 BAIRRO

Bairro é uma comunidade ou região localizada em uma cidade ou município de acordo com as suas subdivisões geográficas.

- 1 **DESTINATÁRIO:**
- 2 JOÃO DA SILVA
- 3 AVENIDA PAULISTA 123
- 4 LOJA B, PARAÍSO

Para os endereços localizados no Distrito Federal, utiliza-se o modelo de divisão territorial utilizado pelo IBGE, que estabelece Brasília como único município. Dessa forma, para as regiões administrativas (RA) não divididas em bairros, estes locais devem ser informados como bairro. No caso das regiões administrativas subdivididas em bairros, informar o bairro e a Região Administrativa entre parênteses. Ex: Veredas (Brazlândia).

2.7 CÓDIGO DE ENDEREÇAMENTO POSTAL (CEP)



**CLIQUE AQUI E
COMPREENDA A
ESTRUTURA DOS CEP**

Composto por um conjunto numérico de oito dígitos, o objetivo principal do CEP é orientar e acelerar o encaminhamento, o tratamento e a entrega de objetos postados nos Correios, por meio da sua atribuição a localidades, logradouros, unidades dos Correios, serviços, órgãos públicos, empresas e edifícios.

Não se deve escrever a sigla CEP antes dos algarismos que não deverão ser sublinhados ou separados por ponto.

- 1 **DESTINATÁRIO:**
- 2 JOÃO DA SILVA
- 3 AVENIDA PAULISTA 123
- 4 LOJA B, PARAÍSO
- 5 **01311-000**

2.8 NOME DA LOCALIDADE

O nome da localidade corresponde à designação da cidade ou município no qual o endereço de entrega está localizado.

- 1 **DESTINATÁRIO:**
- 2 JOÃO DA SILVA
- 3 AVENIDA PAULISTA 123
- 4 LOJA B, PARAÍSO
- 5 **01311-000** SÃO PAULO

2.9 SIGLA DA UNIDADE DA FEDERAÇÃO

A sigla da unidade da federação identifica o estado no qual o endereço está localizado.

- 1 **DESTINATÁRIO:**
- 2 JOÃO DA SILVA
- 3 AVENIDA PAULISTA 123
- 4 LOJA B, PARAÍSO
- 5 **01311-000** SÃO PAULO/SP

Os Correios também disponibilizam ferramentas de busca ou validação do CEP de determinado endereço. A utilização correta do CEP, alinhada ao logradouro de destino, é fundamental para a entrega assertiva de sua encomenda.



Busca CEP

Disponível no Portal Correios, o sistema permite consultas individuais por CEP, endereço, localidade ou logradouro. Isso significa que, ao informar um CEP, o Busca CEP lhe informa o logradouro exato que deve ser utilizado nos rótulos de endereçamento. Ao informar o logradouro, ou parte dele, pode-se chegar ao CEP correto que deve ser informado no rótulo da encomenda.

[Saiba mais.](#)



DNE

O Diretório Nacional de Endereços (DNE) é um banco de dados comercializado que contém mais de 900 mil registros de CEP e elementos de endereçamento (descrição de logradouros, bairros, municípios, vilas, povoados) e Códigos de Endereçamento Postal - CEP. É a base oficial e exclusiva dos Correios, portanto, a informação é confiável e atualizada. A compra ocorre em poucos minutos pela Internet, na [loja eletrônica dos Correios](#).



Correios Web Services

A plataforma Correios Web Services também disponibiliza serviços e componentes de integração específicos para validação de endereços. São métodos que contribuem para a assertividade da entrega ao permitirem a verificação dos dados de endereçamento, como CEP, localidades e logradouros. [Saiba mais.](#)


3. CÓDIGOS DE BARRAS E INFORMAÇÕES ADICIONAIS

Além do endereçamento correto, os Correios recomendam a utilização de rótulos padronizados que possuem os elementos gráficos e textuais necessários para o correto encaminhamento da sua encomenda. Tais símbolos ainda viabilizam a triagem dos objetos, o que contribui para a celeridade da entrega. A composição recomendada para o rótulo deve conter os seguintes elementos:

- ▶ Código Data Matrix
- ▶ Símbolo de encaminhamento
- ▶ Informações da encomenda e do contratante
- ▶ Código de rastreamento
- ▶ Formulário para registro dos dados do recebedor
- ▶ Endereços do destinatário e do remetente
- ▶ CEP do destinatário em código de barras

3.1 CÓDIGO DATA MATRIX

O código Data Matrix contém informações da encomenda que viabilizam a automatização de processos em diversas etapas da entrega. O código deve ser aplicado nas dimensões mínimas de 25 x 25 mm com 1 mm de margem de proteção, contendo as seguintes informações:



ITEM	CARACTERES
CEP destino	8
Complemento do CEP	5
CEP origem	8
Complemento do CEP	5
Validador do CEP destino	1
IDV	2
Dados variáveis (conforme tabela)	131
TOTAL	160
DADOS VARIÁVEIS	CARACTERES
Código de Rastreamento	13
Serviços Adicionais (AR, MP, DD, VD)	8
Cartão de Postagem	10
Código do Serviço	5
Informação de Agrupamento	2
Número do Logradouro	5
Complemento do Logradouro	20
Valor Declarado	5
DDD + Telefone Destinatário	12
Latitude	10
Longitude	10
Pipe “ ”	1
Reserva para cliente	30
TOTAL	131

Observação:

Se não houver ponto de entrega preencher com 00000.

3.1.1 Complemento do CEP:

Ponto de entrega conforme DNE - Diretório Nacional de Endereço.

Ex: CEP: 71010050 à
 $7+1+0+1+0+0+5+0 = 14$

Subtrai-se 14 de 20.

O validador do CEP do exemplo é 6.

3.1.2 Validador do CEP Destino:

Soma dos 8 dígitos do CEP de destino:

Subtrai-se o resultado da soma dos algarismos do CEP do múltiplo de 10 imediatamente superior ao resultado.

3.1.3 Identificador de Dados Variáveis (IDV):

Identificador do serviço que está sendo utilizado.


IDV	Identificação da Aplicação
51	Encomenda
81	Malotes

3.1.4 Serviços Adicionais

Utilizar os códigos:

Código do Serviço	Descrição
001	Aviso de Recebimento
002	Mão Própria Nacional
011	Entrega no Vizinho
017	Eleição
019	Valor Declarado Nacional Premium e Expresso
021	Aviso de Recebimento Eletrônico
025	Registro Nacional
057	Grandes Formatos (GF)
064	Valor Declarado Nacional Standard
065	Valor Declarado Correios Mini Envios

É obrigatório informar o código 25 de serviço adicional.
Para as demais posições, quando não possuir o serviço adicional, deverá ser preenchido com 00.



OBS.: A postagem agrupada deverá ocorrer quando existir mais de um volume para o mesmo destinatário / logradouro no serviço de PAC e a numeração dos objetos agrupados deverá contar com etiquetas sequenciais.

3.1.5 Informação de Agrupamento

Número identificador do agrupamento da Pré-lista de postagem - PLP.

Ex1. PLP: 101515 (Nesta PLP temos sete objetos, sendo: três objetos do agrupamento com identificador 01, dois objetos sem agrupamentos e dois objetos do agrupamento com identificador 02).

Etiqueta PH297898690BR - Agrupamento 01

Etiqueta PH297898709BR - Agrupamento 01

Etiqueta PH297898712BR - Agrupamento 01

Etiqueta PH297898714BR

Etiqueta PH297898726BR

Etiqueta PH297898730BR - Agrupamento 02

Etiqueta PH297898743BR - Agrupamento 02



Ex1: Casa 100 Bl 2

Ex2: Ap 1000


Ex3: BL II AP 1000

3.1.6 Número do Logradouro

Número do endereço.

3.1.7 Complemento do Endereço

Informação adicional do endereço.



Ex: 00100

Ex: 01000

Ex: 10000

3.1.8 Valor Declarado

Número inteiro.

É recomendável a apresentação do telefone celular do destinatário para uma melhor experiência do cliente e interatividade, quando disponível para o serviço.

A postagem de objeto destinado ao Locker ou Clique e Retire deverá conter o número do celular do destinatário, com DDD.

3.1.9 DDD + Telefone Destinatário

Número do telefone do destinatário.

Ex1: 011999253224

Ex3: 000000000000 - Quando não existe a informação

Obs.: Se não houver a informação preencher com -00.000000

3.1.10 Latitude

Informação da latitude

Ex: -15.836518

3.1.11 Longitude

Informação da longitude

Ex: -48.033981

3.2 SÍMBOLO DE ENCAMINHAMENTO

Os símbolos de encaminhamento são ícones que representam o conjunto dos serviços de envio de encomendas dos Correios. Tais símbolos têm o objetivo de identificar visualmente a linha da encomenda e são usados para os serviços conforme segue:




FAÇA O DOWNLOAD DOS SÍMBOLOS:
Clique aqui.



➤ SEDEX Hoje
➤ SEDEX 10
➤ SEDEX 12



➤ SEDEX



➤ PAC



➤ Correios Mini Envios

3.3 INFORMAÇÕES DO SERVIÇO E DO CONTRATANTE

Os rótulos de endereçamento ainda devem conter informações da encomenda de forma textual, sendo elas:

- ▶ Número do contrato com os Correios
- ▶ Número da nota fiscal
- ▶ Número do pedido
- ▶ Peso
- ▶ Quantidade de volumes

3.4 CÓDIGO DE RASTREAMENTO

O código de rastreamento é o número que identifica as encomendas nos Correios. Ele é composto por 13 dígitos alfanuméricos organizados da seguinte forma:



CLIQUE AQUI PARA VERIFICAR A LISTA DE CÓDIGOS DE SERVIÇO



O código deve ser disposto no rótulo de endereçamento de forma textual e codificada por um código de barras linear modelo UCC-128 com as seguintes especificações:

O código de barras deve possuir dimensão total mínima de 90 x 18 mm, sendo 18 mm de altura, 80 mm de largura e 5 mm de margem de proteção do código na dimensão horizontal, conforme figura a seguir.



Recomenda-se que a informação textual seja disposta com a separação dos caracteres por espaços de acordo com a formatação **SL 123 456 789 BR**, para facilitar o processo de leitura humana dos algarismos.

3.5 SIGLAS DOS SERVIÇOS ADICIONAIS CONTRATADOS

Os rótulos de endereçamento devem conter as siglas dos serviços adicionais contratados, sendo:

- AR: Aviso de Recebimento
- MP: Mão Própria
- DD: Devolução de Documentos
- VD: Valor Declarado

3.6 FORMULÁRIO PARA REGISTRO DOS DADOS DO RECEBEDOR

Recomenda-se, ainda, que as etiquetas de endereçamento possuam os campos de identificação do receptor da encomenda, contendo:

- Receptor:
- Assinatura:
- Documento:

Tais campos serão preenchidos pelo receptor no ato da entrega da encomenda.

3.7 AUTORIZAÇÃO PARA ENTREGA NO VIZINHO

Quando expressamente autorizado pelo remetente no rótulo de endereçamento, o objeto poderá ser entregue mediante recibo a qualquer pessoa adulta, civilmente capaz, que se apresente no endereço vizinho indicado na autorização.

Entende-se como endereço vizinho o domicílio situado até duas casas à direita ou à esquerda ou imediatamente à frente do endereço do destinatário.

3.8 ENDEREÇOS DO DESTINATÁRIO E DO REMETENTE

As etiquetas devem conter os dados de endereço do destinatário e do remetente de forma textual, conforme orientações constantes no item [“2. Endereço”](#) deste Guia Técnico.

Cabe ressaltar que o endereço do destinatário deve estar destacado no *layout* da etiqueta com o objetivo de garantir a assertividade da entrega.


3.9 CEP DO DESTINATÁRIO EM CÓDIGO DE BARRAS LINEAR



A disponibilização do CEP em formato de código de barras linear contribui para a celeridade no encaminhamento da sua encomenda ao permitir que ela seja direcionada de forma automática. Por isso, recomenda-se a aplicação do CEP do destinatário com as seguintes especificações para o código de barras:

O código de barras deve possuir dimensão mínima de 18 mm de altura e de 40 mm de largura com 5 mm de margem de proteção do código no início e no fim. O código, ao final, inclui a margem de proteção inicial, o caracter START C, os dados codificados, um dígito verificador do código 128, o caracter STOP e uma margem de proteção final.

O parque de automação dos Correios conta com equipamentos que permitem a separação de objetos que agilizam a entrega de sua encomenda.



4. MODELOS DE RÓTULO

Os Correios recomendam a utilização de um dos padrões de rótulos definidos nos itens a seguir. Em todos os casos, recomenda-se que o rótulo seja aplicado nas embalagens na face de maior área da caixa e no sentido da maior dimensão, de acordo com a imagem abaixo. As bordas das faces do objeto são os melhores locais para a colocação do layout, o meio do objeto deve ser evitado.



4.1 ENDEREÇAMENTO MANUSCRITO

Para as postagens realizadas por pessoas físicas, recomenda-se a utilização de etiqueta autocolante contendo área de endereçamento manuscrito. Esse padrão de etiqueta deve ser aplicado no tamanho 138,11 x 106,36 mm. É importante enfatizar que o layout contém os elementos necessários para a correta identificação dos dados da encomenda, do destinatário e do remetente.



CLIQUE AQUI E FAÇA O DOWNLOAD DA ETIQUETA DE ENDEREÇAMENTO MANUSCRITO



USO EXCLUSIVO DOS CORREIOS

Cole aqui a etiqueta com o código identificador da encomenda



Recebedor: _____

Documento: _____ Data de entrega: ____/____/____

AUTORIZA A ENTREGA NO VIZINHO? (Delivery to a preferred neighbour)

NÃO (no) SIM (yes) NÚMERO _____

DESTINATÁRIO (Addressee)

ENDEREÇO (Address) _____

CIDADE (City) / UF (State) _____ TELEFONE (Phone Number) _____

CEP (Postal Code) _____

REMETENTE (Sender)

ENDEREÇO (Address) _____

CIDADE (City) / UF (State) _____ TELEFONE (Phone Number) _____

CEP (Postal Code) _____

Cabe ressaltar que a área de “uso exclusivo dos Correios” deve ser preservada pois, no ato do atendimento, o funcionário dos Correios irá afixar a etiqueta com o código identificador da encomenda.



Recomenda-se o preenchimento da etiqueta com a utilização de letras de forma, de maneira a contribuir para a legibilidade das informações de endereço.

4.2 ENDEREÇAMENTO AUTOMATIZADO

Para os clientes que geram etiquetas de forma automatizada, os Correios recomendam a utilização de um dos padrões relacionados nos tópicos a seguir.



Os rótulos impressos em baixa qualidade podem comprometer o prazo de entrega das encomendas, uma vez que seu tratamento será realizado de forma manual.

Por esse motivo, recomenda-se que as etiquetas sejam impressas em resolução mínima de 300 dpi, nas configurações “Melhor” ou “Normal”. Não utilizar a opção “Rascunho” ou modo de economia de toner.

Cabe ainda ressaltar que durante o processo de fixação do rótulo na embalagem, as fitas adesivas transparentes não devem ser dispostas sobre os códigos de barras e sobre o código 2D, pois comprometem a leitura das informações durante o tratamento automatizado das encomendas.

4.2.1 Distribuição de rótulos na impressão

SEIS RÓTULOS POR FOLHA (84,7 X 101,6 MM)

A etiqueta com medidas de 84,7 x 101,6 mm é indicada para os clientes que queiram otimizar o tamanho dos rótulos e, dessa forma, reduzir o consumo de etiquetas. Essa alternativa é compatível com etiquetas padrão Pimaco (6184), Avery (15664|18664) e Colacril (CC084|CC284).

Diagrama de uma etiqueta de correios com as seguintes dimensões e campos:

- Código Data Matrix**: 25 x 25 mm
- Símbolo de encaminhamento**: 20 x 15 mm
- 5 mm de distância da margem**: Indica a distância entre o código Data Matrix e o código de barras principal.
- 5 mm de distância da margem**: Indica a distância entre o código de barras principal e o código de barras de destino.
- Identificação de até 8 serviços adicionais**: Indica a distância entre o código de barras principal e o código de barras de destino.
- Número da encomenda**: 18 x 80 mm
- Código de barras**: 18 x 80 mm
- CEP destino em**: 18 x 40 mm
- Código de barras**: 18 x 40 mm
- 20 mm**: Indica a altura da seção de destinatário e remetente.

Conteúdo da etiqueta:

Correios NF:112233
 Pedido: 0
 Contrato: **1122334455** Volume: 1/1
SEDEX Hoje Peso (g): **1000**

PD 325 270 157 BR

Recebedor: _____
 Assinatura: _____ Documento: _____

DESTINATÁRIO

Nome do destinatário
 Rua João Negrão, 1251
 Loja 3 Rebouças
80002-900 Curitiba/PR

Remetente: Nome do remetente
 SBN Quadra 1 Bloco A - 14º andar - Ala Norte Asa Norte
70002-900 Brasília-DF

Fontes e tamanhos

Remetente: Arial 8 Negrito	Destinatário: Arial 9 Negrito (negativo)	Nota Fiscal: Arial 9: 07 campos
Remetente: Arial 8: 50 campos	Destinatário: Arial 9: 50 campos	Pedido: Arial 9: 09 campos
Endereço: Arial 8: 50 campos	Endereço: Arial 9: 50 campos	Volume: Arial 9: 07 campos
Número: Arial 8: 06 campos	Número: Arial 9: 06 campos	Peso: Arial 9: 06 campos
Complemento: Arial 8: 30 campos	Complemento: Arial 9: 30 campos	Valor Peso (g) Arial 9 Negrito: 06 campos
Bairro: Arial 8: 50 campos	Bairro: Arial 9: 50 campos	Contrato: Arial 9 Negrito: 10 campos
CEP: Arial 8 Negrito: 08 campos	CEP: Arial 9: 08 campos	Serviço: Arial 9 Negrito 40 campos
Cidade: Arial 8: 50 campos	Cidade: Arial 9: 50 campos	Rastreamento: Arial 10 Negrito: 13 campos
UF: Arial 8: 02 campos	UF: Arial 9: 02 campos	Nome, Rubrica e Documento :Arial 8
	Cód. Barra CEP: 128C - 18 x 40 mm	Serviços Adic: Arial 9 Negrito: 08 campos
		Cód. Barra Rastr: 128C - 18 x 80 mm

QUATRO RÓTULOS POR FOLHA (138,11 X 106,36 MM)

A etiqueta com medidas de 138,11 x 106,36 mm é indicada para os clientes que queiram inserir sua marca no rótulo e que tenham informações adicionais para inserir no campo observações. Essa alternativa é compatível com etiquetas padrão Pimaco (6088|6288), Avery (15188|25188) e Colacril (4083|4084).

Código Data Matrix
25 x 25 mm

Marca do cliente
25 x 25 mm

Símbolo de encaminhamento
20 x 20 mm

5 mm de distância da margem

Número da encomenda
Código de barras
18 x 80

Identificação de até 8 serviços adicionais

CEP destino em
Código de barras
18 x 40

46 mm

NF:112233 Pedido: 0	Contrato: 1122334455 SEDEX Hoje	Volume: 1/1 Peso (g): 1000
PD 325 270 157 BR		
		AR XX MP XX DD XX VD XX
Recebedor: _____ Assinatura: _____ Documento: _____		
ENTREGA NO VIZINHO AUTORIZADA		
NÃO AUTORIZADA		
DESTINATÁRIO		
Nome do destinatário Rua João Negrão, 1251 Loja 3 Rebouças 80002-900 Curitiba/PR		
		Obs: Lorem ipsum dolor sit amet
Remetente: Nome do remetente SBN Quadra 1 Bloco A, 14 14º andar - Ala Norte Asa Norte 70002-900 Brasília-DF		

Fontes e tamanhos

Remetente: Arial 10 Negrito	Destinatário: Arial 11 Negrito (negativo)	Nota Fiscal: Arial 9: 07 campos
Remetente: Arial 10: 50 campos	Destinatário: Arial 11: 50 campos	Pedido: Arial 9: 09 campos
Endereço: Arial 10: 50 campos	Endereço: Arial 11: 50 campos	Contrato: Arial 9 Negrito: 10 campos
Número: Arial 10: 06 campos	Número: Arial 11: 06 campos	Serviço: Arial 9 Negrito 40 campos
Complemento: Arial 10: 30 campos	Complemento: Arial 11: 30 campos	Volume: Arial 9: 07 campos
Bairro: Arial 10: 50 campos	Bairro: Arial 11: 50 campos	Peso: Arial 9: 06 campos
CEP: Arial 10 Negrito: 08 campos	CEP: Arial 11: 08 campos	Valor Peso (g) Arial 9 Negrito: 06 campos
Cidade: Arial 10: 50 campos	Cidade: Arial 11: 50 campos	Rastreamento: Arial 11 Negrito: 13 campos
UF: Arial 10: 02 campos	UF: Arial 11: 02 campos	Nome, Rubrica e Documento :Arial 9
	Cód. Barra CEP: 128C - 18 x 40 mm	Serviços Adic: Arial 11 Negrito: 08 campos
Entrega no vizinho: Arial 11 Negrito (negativo)		Observação: Arial 10: 80 campos
Entrega no vizinho: Arial 11: 50 campos		Cód. Barra Rastr: 128C - 18 x 80 mm

5. EMBALAGENS E ACONDICIONAMENTO

Assim como o endereçamento completo, a escolha da embalagem adequada e o correto acondicionamento contribuem para a entrega assertiva da sua encomenda. Confira o Guia Técnico de Embalagens Recomendadas pelos Correios (RPC) acessando o endereço [aqui](#).



www.correios.com.br

Fale com os Correios

3003 0100 (Capitais e Regiões Metropolitanas)

0800 725 7282 (Demais localidades)

0800 725 0100 (Sugestões ou reclamações)

Rede de atendimento

Consulte endereços e horários de atendimento das agências dos Correios

[Clique aqui.](#)