

配送至巴西

巴西邮政 (Correios) 的提示



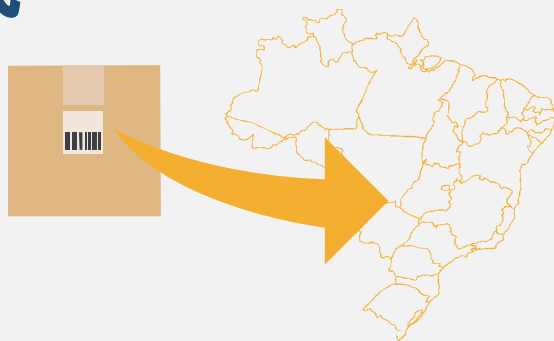
配送至巴西前，请务必谨记：

- 所有商品抵达巴西后，均需先接受巴西联邦税务局和其他机构的检查，才能正式入境巴西。
- 不同品类的进口商品在入境巴西时，可能需获得不同管理机构的批准。
- 因此，最重要的莫过于对巴西邮政官网上提供的《巴西禁止及限制进口商品清单》进行核对。
- 平均需要 3 个工作日才能完成清关程序。
- 如需缴纳税金或服务费，则收件人最多可在 30 天内通过巴西邮政的官网或应用程序进行支付。
- 请注意：包裹须经检查机构放行后，再由巴西邮政进行交付。

配送至巴西前，请务必谨记：

- 包裹须经检查机构放行后，再由巴西邮政进行交付。
- 巴西联邦税务局要求所有货件均需附上纳税人识别号(CPF)。消费者在购物时，必须直接在电商平台的网站上填妥自己的纳税人识别号及电话号码，以便抵达巴西的国际包裹能被妥善识别。未正确标明纳税人识别号(CPF)的包裹将被退回始发国。

至巴西的配送方式



您可先对配送方案及其特色进行比较，再选择配送方式！

特快配送方式

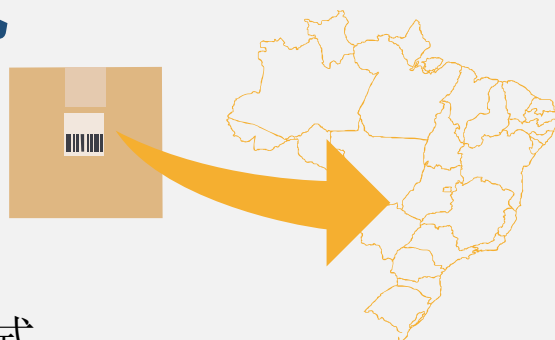
EMS（邮政特快专递）

- 交货速度最快。
- 预计（平均）交货时间：3 个工作日。
- 配送全程可追踪。
- 可提供收件人签名的交货证明。
- 单件最大重量为 30 千克。
- 追踪代码以字母“E”开头。

巴西邮政特快大包（巴西直邮或巴西普快线路）

- 预计（平均）交货时间：4 个工作日。
- 配送全程可追踪。
- 可提供收件人签名的交货证明。
- 单件最大重量为 30 千克。
- 追踪代码以字母“IX”开头。

至巴西的配送方式



标准配送方式

巴西邮政标准大包（巴西直邮或巴西普快线路）

- 预计（平均）交货时间：12 个工作日。
- 配送全程可追踪。
- 可提供收件人签名的交货证明。
- 单件最大重量为 30 千克。
- 追踪代码以字母“NX”开头。

经济型包裹（邮包）

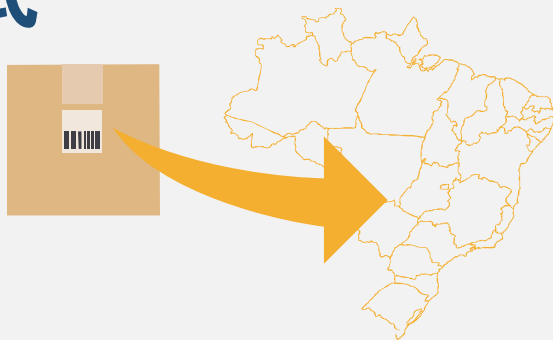
- 价格低廉。
- 预计（平均）交货时间：12 个工作日。
- 配送全程可追踪。
- 可提供收件人签名的交货证明。
- 单件最大重量为 30 千克。
- 追踪代码以字母“C”开头。

Prime Express

- 价格低廉。
- 配送全程可追踪。
- 单件最大重量为 2 千克。
- 追踪代码以字母“L”开头。

▶ 国际电商平台通常将该配送方式称为“普快小包 (Priority Mail)”和“电商小包 (e-Packet)”。

至巴西的配送方式



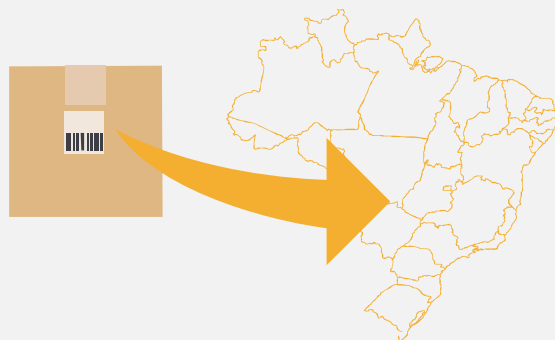
经济型配送方式

挂号小包

- 平均交货时间较长。
- 仅提供简略的配送轨迹信息。
- 单件最大重量为 2 千克。
- 可提供收件人签名的交货证明。
- 追踪代码以字母“R”开头。

▶ 国际电商平台通常将该配送方式称为“**挂号小包 (registered mail)**”、“**小包裹 (small parcel)**”和“**小包 (small packet)**”。

至巴西的配送方式



平邮小包

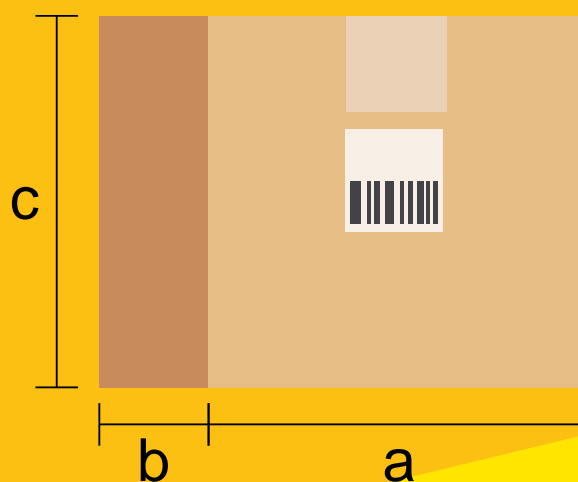
- 平均交货时间较长。
- 不提供追踪服务。
- 单件最大重量为 2 千克。
- 不提供配送轨迹信息。
- 识别编号以字母“U”开头（仅用于缴纳税金和邮政包裹处理费）。

▶ 国际电商平台将该配送方式称为“平邮小包 (unregistered mail)”、“小包裹 (small parcel)”和“小包 (small packet)”。

- ✓ 不建议需要追踪配送轨迹或快速收货的买家使用平邮小包。
- ✓ “免费送货”等配送方式通常不提供追踪服务或仅提供简略的配送轨迹信息。
- ✓ 一般而言，交货时间越长，运费越便宜。

尺寸限制

a = 长度
b = 宽度
c = 高度



价值限制

单个货件价值不超过 3,000 美元，或每年货件总价值不超过 100,000 美元

最大重量限制是多少？

30 千克（EMS、大包和经济型包裹）

2 千克（小包和普快小包）

最大尺寸限制是多少？

单边最大长度不得大于 1.05 米

周长（宽度 + 宽度 + 高度 + 高度）+ 长度之和必须小于或等于 2.00 米

不符合尺寸限制的货件将被退回始发国。

交货时间



订单何时能送达收件人的地址？

订单将在确认已缴纳税金（如适用）和邮政包裹处理费（进口支持服务费）及主管机构放行（如适用）之后送达。

交货时间有多长？

交货时间因不同的配送方式和目的地邮政编码而有所差异。

点击[此处](#)查看平均交货时间。

订单从巴西邮政在巴西境内的国际办事处发货后，才开始计算交货时间。

如何追踪订单？

在[巴西邮政追踪系统](#)中进行追踪。

巴西的税收

根据巴西法律，所有商品均需缴税。

单件价值不超过 3,000.00 美元的国际邮政货件，由巴西联邦税务局根据简化税制 (RTS) 进行清关。

根据该税制，应按统一税率对进口商品征税，即对任何商品均按海关估价的 60% 进行征税。

税金计算方式：

计算标准为：商品价值 + 运费 + 保险价值。

以下商品可享受免税：

- 由个人寄给个人、海关估价不超过 50 美元且仅作礼物之用的包裹；
- 个人用药品；
- 图书。

巴西的税金



巴西邮政根据简化税制 (RTS)，配合巴西联邦税务局对进口商品进行清关。



什么是清关？

指海关对入境巴西的商品进行放行。



什么是 RTS？

指对海关估价不超过 3,000.00 美元的进口国际订单征收进口税及商品和服务流转税 (ICMS)（如适用）的制度。

什么是海关估价？

指经海关审查确定的完税价格，由购买价格 + 运费 + 保险价值（如有）构成。




谁能在进口商品时适用 RTS？

个人和法人实体。

订单需要缴纳哪些税项？

进口税及商品和服务流转税 (ICMS)（如适用）。





应按何种税率缴税？

进口税：海关估价的 60%。

商品和服务流转税 (ICMS)：因订单的目的地不同而有所差异。

谁在负责征税？

税金由巴西联邦税务局和各州税务局等主管部门负责确定和征收。因此，支付给巴西邮政的税款会 100% 直接转交给上述法人实体。



▶ 对于海关估价高于 3,000.00 美元的商品，巴西邮政仅提供配送服务。因此，收件人必须自行雇用签派员，以完成该等商品的清关手续。

如何支付？

可在“我的进口 (Minhas Importações)”页面进行在线支付。



邮政包裹处理费

进口支持服务费

什么是邮政包裹处理费？

指巴西邮政针对为国际订单海关手续提供的行政支持，向进口商收取的进口支持服务费。

为何要收取邮政包裹处理费？

除国际包裹的货运/运输服务之外，巴西邮政还提供 X 射线检查、税款代收和转账、与收件人和发件人沟通及退回始发国等额外服务，这些服务费用需另行收取。



邮政包裹处理费

进口支持服务费

我如何知道该费用是否待支付？

查看[订单追踪系统](#)。当需要支付该费用时，追踪系统将通知您“等待支付邮政包裹处理费”。

如何支付？

在追踪系统中点击“支付”后，将跳转至“[我的进口 \(Minhas Importações\)](#)”页面，巴西进口商必须在此页面进行支付。

支付期限有多长？

30 天。

点击[此处](#)了解更多信息。

禁止进口商品

与附条件允许（同意）进口商品

我如何确定商品是否有邮寄限制？

配送至巴西前，可将目标商品与 [《禁止进口与附条件允许进口商品清单》](#) 进行核对，检查该商品是否允许邮寄进口。

运送禁止进口商品会有什么后果？

主管当局将拒绝该订单入境巴西。

什么是附条件允许进口？

指订单在入境巴西前将由有关主管机构进行评估。主管机构包括陆军、Anvisa（国家卫生监督局），Inmetro（国家计量、标准化与工业质量局）等。



附条件允许进口的商品可能需要更长的审核时间。



药品是否需要缴税？

自用的处方药品无需缴税。

处方上应注明哪些信息？

- 患者的姓名和地址信息；
- 用量；
- 疗程（最长不超过 180 天）；
- 处方日期、责任人签名及其住所或执业地址。



处方必须用葡萄牙语书写，并贴在包裹外部。

所购个人用药品的数量和频次与其疗程和用途相符的，允许入境。

您知道吗？



2020 年，巴西邮政通过“我的进口 (Minhas Importações)”这一“新进口模式”及巴西邮政大包 (Correios Packet) 和境外购 (Compra Fora) 等新推出的进口服务项目，为全体巴西人提供了数字化转型服务，并凭此在被物流领域的邮政和私营公司誉为全球邮政业“奥斯卡”奖的“世界邮政与包裹 (World Post and Parcel)”国际大奖的“跨境”与“客户服务”类别中均斩获金奖。

巴西邮政在巴西各个城市和地区每天交付约 300,000 个国际订单，令所有能上网的巴西人都能在国际电商平台购物。在 11 月和 12 月，订单数量可高达每天 600,000 个。每个月，巴西邮政都会运送约 3,000 吨进口包裹，相当于 3,000 辆普通汽车的重量。



向巴西发送订单最多的国家是中国和美国。巴西进口商最常用的配送方式是 Prime Express，其追踪代码以字母“L”开头。2020 年增长最快的配送方式是新推出的巴西邮政小包服务，其追踪代码以字母“IX”或“NX”开头。



欲了解更多信息，请访问：

<https://www.correios.com.br/english/export-import/imports>